



Jaarrekening

2023

Vluchtelingen in de Knel







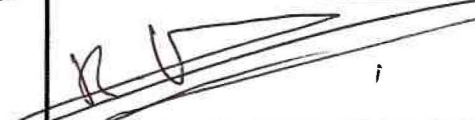
Blad

1	Totaal overzicht
2	Balans
3	Resultaatrekening 2023
4	Toelichting Activa Balans
5	Toelichting Passiva Balans

Het bestuur van Vluchtelingen in de Knel heeft in de vergadering van mei-24 de rekening en verantwoording over het boekjaar 2023 vastgesteld.

De balans heeft een totaalstelling van : 829.190,19
en een vermogen van: 275.759,08

De staat van baten en lasten heeft een totaalstelling van: 1.464.503,06
en een voordelig 4.809,24

Functie	Naam	Handtekening
Voorzitter	Dhr. N. Bomer	
Lid	Mevr. S Rodenburg	
Lid	Dhr. K. Jansen	
Lid	Mevr. R ^v Empel- <i>Bouman</i>	
Lid	Mevr. Richters	



Balans Vluchtelingen in de Knel

31-dec-23

Bezittingen:	31-dec-23	1-jan-23
<i>Vaste Activa</i>	51.315	66.089
<i>Liquide middelen</i>	760.235	624.736
<i>Vorderingen op kort termijn</i>	17.640	28.824
Totaal	829.190	719.650

Schulden:	31-dec-23	1-jan-23
<i>Kapitaal</i>	275.759	270.950
<i>Bestemmingsreserve</i>	276.329	251.891
<i>Overige reserveringen</i>	28.386	77.800
<i>Belastingen en verzekeringen</i>	12.782	58.375
<i>Schulden op kort termijn</i>	235.934	60.634
Totaal	829.190	719.650

Baten en Lasten Stichting Vluchtelingen in de Knel

31-dec-23

Ontvangsten:	Begroting	31-dec-23
Gemeentelijke projecten	1.553.775	1.341.985
Overige fondsen	30.000	30.000
Overige giften	85.500	60.500
Particulieren	20.000	31.536
Rente	0	5.291
Totaal	1.689.275	1.469.312

Uitgaven:	Begroting	31-dec-23
Clënten:		
Leefgeiden	530.000	403.687
Huisvesting	135.000	72.815
Juridische kosten	24.000	26.063
Onderwijs	8.000	-236
Medisch	35.000	29.599
Overige kosten cliënten	50.500	17.059
Accountantskosten	10.000	11.890
Woningen	25.000	19.826
Overige kosten	32.255	27.564
Personeelskosten	771.270	769.673
Bestuur	1.200	473
Kantoor	34.200	43.127
Administratie	30.600	35.700
Vrijwilligers	10.000	7.262
Totaal uitgave	1.697.025	1.464.503

Verlies	7.750	0
Winst	0	4.809

Toelichting op de Balans:

Algemeen

De jaarrekening is opgesteld volgens de Nederlandse richtlijnen voor de jaarverslaglegging. Voor zover niet anders vermeld zijn de activa en passiva opgenomen tegen nominale waarden.

Activa:	2023	2022
Verbouwing kantoor	42.516	53.145
Computers en software	8.799	12.944
	<u>51.315</u>	<u>66.089</u>
1 <i>Liquide middelen</i>	2023	2022
Rabobank spaarrekening	529.024	530.155
Rabobank	217.014	78.407
Regio Bank	3.919	2.869
Kas	10.278	13.305
Totaal	<u>760.235</u>	<u>624.736</u>
2 <i>Vorderingen op kort termijn</i>	2023	2022
Debiteuren	1.200	0,00
Nog te ontvangen Gemeente	0	16.335
Rente	5.291	0
Vooruitbetaalde verzekeringen en abonnementen	351	765
Vooruitbetaalde energie en huur huizen	1.221	1.172
Vooruitbetaalde kosten cliënten	9.578	10.552
Totaal	<u>17.640</u>	<u>28.824</u>

Passiva

	2023	2022
3 Kapitaal		
Saldo per 1 januari	270.950	270.950
Positief / Negatief resultaat	4.809	0
Saldo per 31 december 2023	<u>275.759</u>	<u>270.950</u>
4 Bestemmingsreserve		
Eigen Cliënten	66.000	166.000
Cybersecurity	40.000	0
Politieke en maatschappelijke risico's	60.000	0
Zr Bets Fonds	50.113	50.391
Boetefonds	20.000	20.000
Project Back Home	24.716	0
Overige reserveringen	15.500	15.500
Saldo per 31 december 2023	<u>276.329</u>	<u>251.891</u>
5 Voorzieningen		
Voorziening medewerker Activering	24.864	60.000
Teambuildingscoach	1.622	15.900
Noodfonds gezinnen	1.900	1.900
Saldo per 31 december 2023	<u>28.386</u>	<u>77.800</u>
6 Belastingen / Verzekeringen		
Loonbelasting	0	48.266
Pensioenpremie	8.782	7.679
PAWW	0	0
Verzekeringen	4.000	2.430
Saldo per 31 december 2023	<u>12.782</u>	<u>58.375</u>
7 Schulden op kort termijn		
Crediteuren	64.767	14.563
Nog te betalen accountantskosten	10.000	9.000
Nog te betalen Gemeentelijke projecten BBB	134.101	12.732
Bijdrage 2024	13.000	13.000
Loopbaanbudget en personeel	11.736	7.303
IKB en IKB NPG budget	0	0
Overige	2.330	4.036
Saldo per 31 december 2023	<u>235.934</u>	<u>60.634</u>