



Jaarrekening

2025

Vluchtelingen in de Knel



Blad






1	Totaal overzicht
2	Balans
3	Resultaatrekening 2025
4	Toelichting Activa Balans
5	Toelichting Passiva Balans



Het bestuur van Vluchtelingen in de Knel heeft in de vergadering van april-26
de rekening en verantwoording over het boekjaar 2025 vastgesteld.

De balans heeft een totaalstelling van : 713.046,59
en een vermogen van: 267.614,56

De staat van baten en lasten heeft een totaalstelling van: 1.664.057,54
en een voordelig 24.131,75

Functie	Naam	Handtekening
Voorzitter	Mevr. M. van der Smissen	
Penningmeester	Dhr. F. Lanting	
Lid	Mevr. R. van Empel-Bouman	
Lid	Mevr. R. Richters	
Lid	Mevr. M. Ibrahim	



Balans Vluchtelingen in de Knel

31-dec-25

Bezittingen:	31-dec-25	1-jan-25
<i>Vaste Activa</i>	21.258	34.550
<i>Liquide middelen</i>	656.783	384.797
<i>Vorderingen op kort termijn</i>	35.006	155.769
Totaal	713.047	575.116

Schulden:	31-dec-25	1-jan-25
<i>Kapitaal</i>	267.615	243.483
<i>Bestemmingsreserve</i>	202.867	204.409
<i>Voorzieningen</i>	1.920	1.200
<i>Belastingen en verzekeringen</i>	9.440	12.778
<i>Schulden op kort termijn</i>	231.206	113.247
Totaal	713.047	575.116

Baten en Lasten Stichting Vluchtelingen in de Knel

31-dec-25

Ontvangsten:	Begroting	31-dec-25
Gemeentelijke projecten	1.775.060	1.553.561
Overige fondsen	10.000	10.000
Overige giften	212.500	77.890
Particulieren	32.000	43.361
Rente	4.000	3.377
Totaal	2.033.560	1.688.189

Uitgaven:	Begroting	31-dec-25
Cliënten:		
Leefgeld	508.820	404.509
Huisvesting	116.600	84.732
Juridische kosten	31.000	18.735
Onderwijs	6.000	0
Medisch	40.000	31.484
Overige kosten cliënten	12.700	2.573
Exploitatiekosten 2024		30.614
EVV	38.510	33.944
Accountantskosten	12.000	15.310
Overige Gemeentelijke projecten	154.670	42.708
Woningen	61.600	57.324
Doorbelasting woningen	-61.600	-51.150
Overige kosten	29.944	17.454
Personeelskosten	1.012.341	888.940
Bestuur	300	555
Kantoor	54.400	40.528
Administratie	39.200	41.229
Vrijwilligers	10.000	4.569
Totaal uitgave	2.066.485	1.664.058

Verlies	32.925	0
Winst		24.132

Toelichting op de Balans:

Algemeen

De jaarrekening is opgesteld volgens de Nederlandse richtlijnen voor de jaarverslaglegging. Voor zover niet anders vermeld zijn de activa en passiva opgenomen tegen nominale waarden.

Activa:	2025	2024
Verbouwing kantoor	21.258	31.887
Computers en software	0	2.663
	<u>21.258</u>	<u>34.550</u>
1 Liquide middelen	2025	2024
Rabobank spaarrekening	342.049	284.314
Rabobank	306.457	92.258
Regio Bank	647	57
Kas	7.629	8.168
Kruispostren	0	0
Totaal	<u>656.783</u>	<u>384.797</u>
2 Vorderingen op kort termijn	2025	2024
Debiteuren	5.000	1.050
Nog te ontvangen Gemeente	2.264	131.835
Rente	3.377	7.735
Vooruitbetaalde leefgelden en huren	18.698	0
Vooruitbetaalde verzekeringen en abonnementen	1.045	7.266
Vooruitbetaalde energie en huur huizen	3.274	844
Vooruitbetaalde kosten cliënten	1.348	7.039
Totaal	<u>35.006</u>	<u>155.769</u>

Passiva

	2025	2024
3 Kapitaal		
Saldo per 1 januari	243.483	243.483
Positief / Negatief resultaat	24.132	0
	<u>267.615</u>	<u>243.483</u>
4 Bestemmingsreserve		
Eigen Cliënten	66.000	66.000
Cybersecurity	27.212	30.000
Politieke en maatschappelijke ridico's	40.000	40.000
Zr Brts fonds	49.654	48.409
Boetefonds	20.000	20.000
	<u>202.867</u>	<u>204.409</u>
5 Voorzieningen	2025	2024
Noodfonds gezinnen	1.920	1.200
	<u>1.920</u>	<u>1.200</u>
6 Belastingen / Verzekeringen	2025	2024
Loonbelasting	0	0
Pensioenpremie	9.440	10.068
PAWW	0	0
Verzekeringen	0	2.710
	<u>9.440</u>	<u>12.778</u>
7 Schulden op kort termijn	2025	2024
Crediteuren	76.924	84.893
Nog te betalen accountantskosten	13.000	11.000
Nog te betale Gemeentelijke projecten	91.896	
Loopbaanbudget en personeel	17.746	13.105
Vooruitontvangen donaties	25.000	0
Overige	6.639	4.250
	<u>231.206</u>	<u>113.247</u>